

Пенсионная реформа: осведомленность и отношение

25 ноября
2004 г.

Опрос населения
13-14 ноября



Фонд "Общественное мнение"

119421, Москва,
ул. Обручева, 26, корп. 2
телефон: 745-87-65,
факс: 745-89-03
e-mail: fom@fom.ru
internet: www.fom.ru

Пенсионная реформа: осведомленность и отношение

<i>Источник данных</i>	3
<i>Задачи исследования</i>	3
<i>Основные выводы</i>	4
<i>Осведомленность населения по вопросам пенсионной реформы</i>	5
<i>Отношение к основным принципам пенсионной реформы</i>	14
<i>Пенсионные фонды: осведомленность и доверие</i>	27
Приложение	
<i>Распределение ответов по регионам</i>	36
<i>Распределение по социально-демографическим группам</i>	38

- **Президент**
Александр Ослон
- **Директор
по исследованиям**
Елена Петренко
- **Аналитический отдел**
Григорий Кертман
- **Отдел обработки
данных**
Алексей Чуриков
- **Отдел организации
исследований**
Ольга Меньщикова
- **Редакционный отдел**
Анна Данилова
- **Финансовый отдел**
Марианна Кононова

Выпуск подготовили
Бавин Петр
Воронцова Татьяна
Данилова Анна



Фонд "Общественное мнение"

119421, Москва,
ул. Обручева, 26, корп. 2
телефон: 745-87-65,
факс: 745-89-03
e-mail: fom@fom.ru
internet: www.fom.ru

Источник данных

Общероссийский опрос населения, проведенный с 18 октября по 4 ноября 2004 года по репрезентативной выборке в 69 субъектах РФ – областях, краях и республиках всех экономических зон России. Объем выборки – 34 510 респондентов 18 лет и старше. Интервью по месту жительства респондента. Статистическая погрешность не превышает 1,0%.

Выборка в каждом регионе – 500 человек. Статистическая погрешность не превышает 5,5%.

Блок вопросов о пенсионной системе (всего – 10) был включен в анкету массового репрезентативного опроса взрослого населения России, проводимого в рамках проекта "Георейтинг".

Задачи исследования

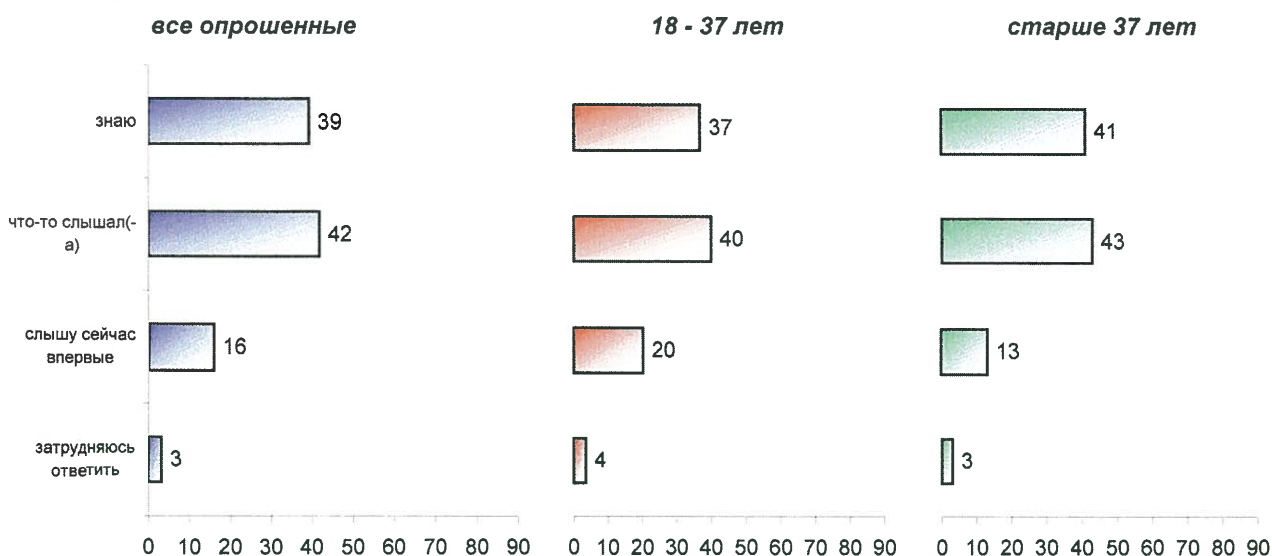
- Выявление уровня информированности населения относительно содержания, целей и задач пенсионной реформы.
- Определение уровня доверия к институтам пенсионной системы.
- Выявление региональной специфики в отношении населения к пенсионной реформе.

Основные выводы

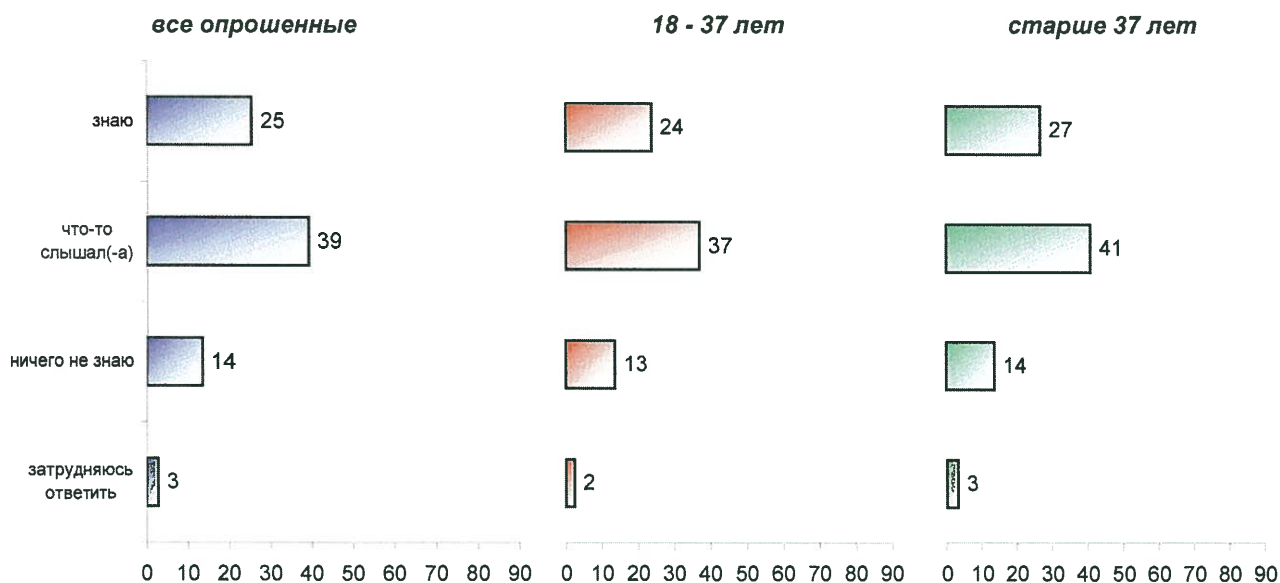
- Подавляющее большинство наших сограждан – 81% – знают или слышали о том, что в России начинается пенсионная реформа. Уровень осведомленности о начале реформы за последний год повысился с 71% до 81%.
- Лишь каждый четвертый опрошенный заявил, что "знает", какие именно изменения предполагает реформа пенсионной системы.
- Необходимость реформирования пенсионной системы признают 51% опрошенных. Не считают реформу необходимой 22% респондентов.
- Доли сторонников и противников накопительной системы примерно равны. За последний год доля противников накопительной системы выросла с 26% до 37%.
- Наши граждане в большинстве своем остаются сторонниками государственного регулирования размера пенсий: более половины опрошенных – 52% – предпочитают, чтобы размер пенсий устанавливался государством. Только 29% респондентов предпочитают, чтобы размер пенсии определялся прежде всего суммой, накопленной работником на личном пенсионном счете.
- Участники опроса, разделяющие мнение о необходимости пенсионной реформы, значительно чаще тех, кто предпочитает оставить все как есть, солидарны с идеями, закладываемыми в пенсионную реформу. Они чаще одобряют введение накопительной системы и предпочитают, чтобы размер пенсий зависел от суммы накоплений на личном счете работника.
- Половина наших сограждан – 49% – ничего не знают о деятельности Пенсионного фонда России. Деятельность региональных отделений Пенсионного фонда неизвестна 56% респондентов. И Пенсионному фонду, и его региональным отделениям доверяют и не доверяют равные доли опрошенных.
- Выбирая между государственным и негосударственным пенсионными фондами, подавляющее большинство россиян – 76% – склонны открыть счет для накопления средств на пенсию в государственном фонде.

Осведомленность населения по вопросам пенсионной реформы

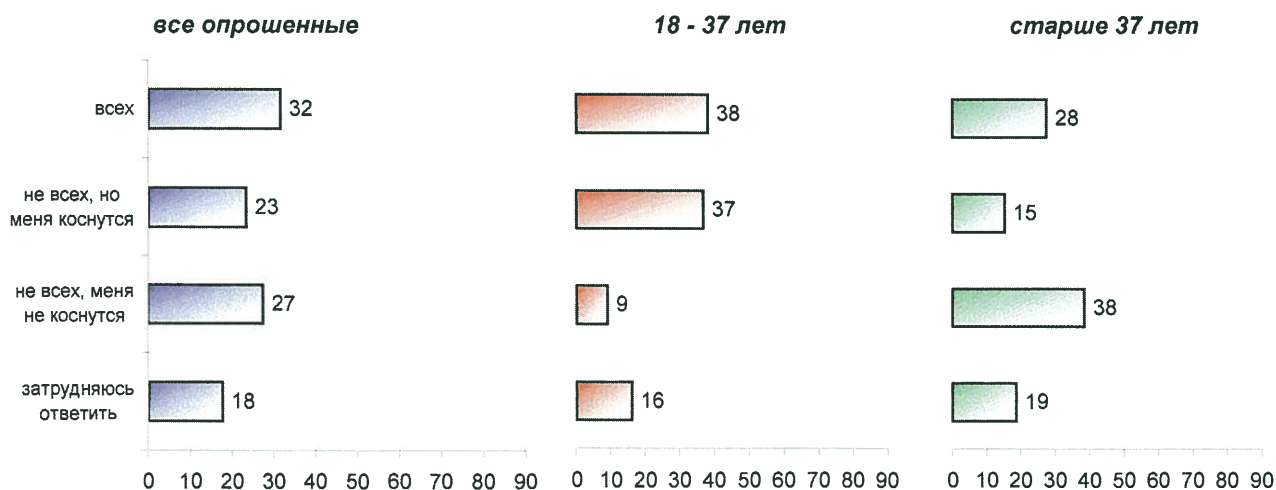
ЗНАЕТЕ ЛИ ВЫ, ЧТО-ТО СЛЫШАЛИ ИЛИ СЛЫШИТЕ СЕЙЧАС ВПЕРВЫЕ О ТОМ, ЧТО В РОССИИ НАЧИНАЕТСЯ РЕФОРМА ПЕНСИОННОЙ СИСТЕМЫ?



СКАЖИТЕ, ПОЖАЛУЙСТА, ВЫ ЗНАЕТЕ, ЧТО-ТО СЛЫШАЛИ ИЛИ НИЧЕГО НЕ ЗНАЕТЕ О ТОМ, ЧТО ИМЕННО ПРЕДПОЛАГАЕТСЯ ИЗМЕНИТЬ В ПЕНСИОННОЙ СИСТЕМЕ? (Ответы заявивших, что они слышали или знают, что в России начинается реформа пенсионной системы.)



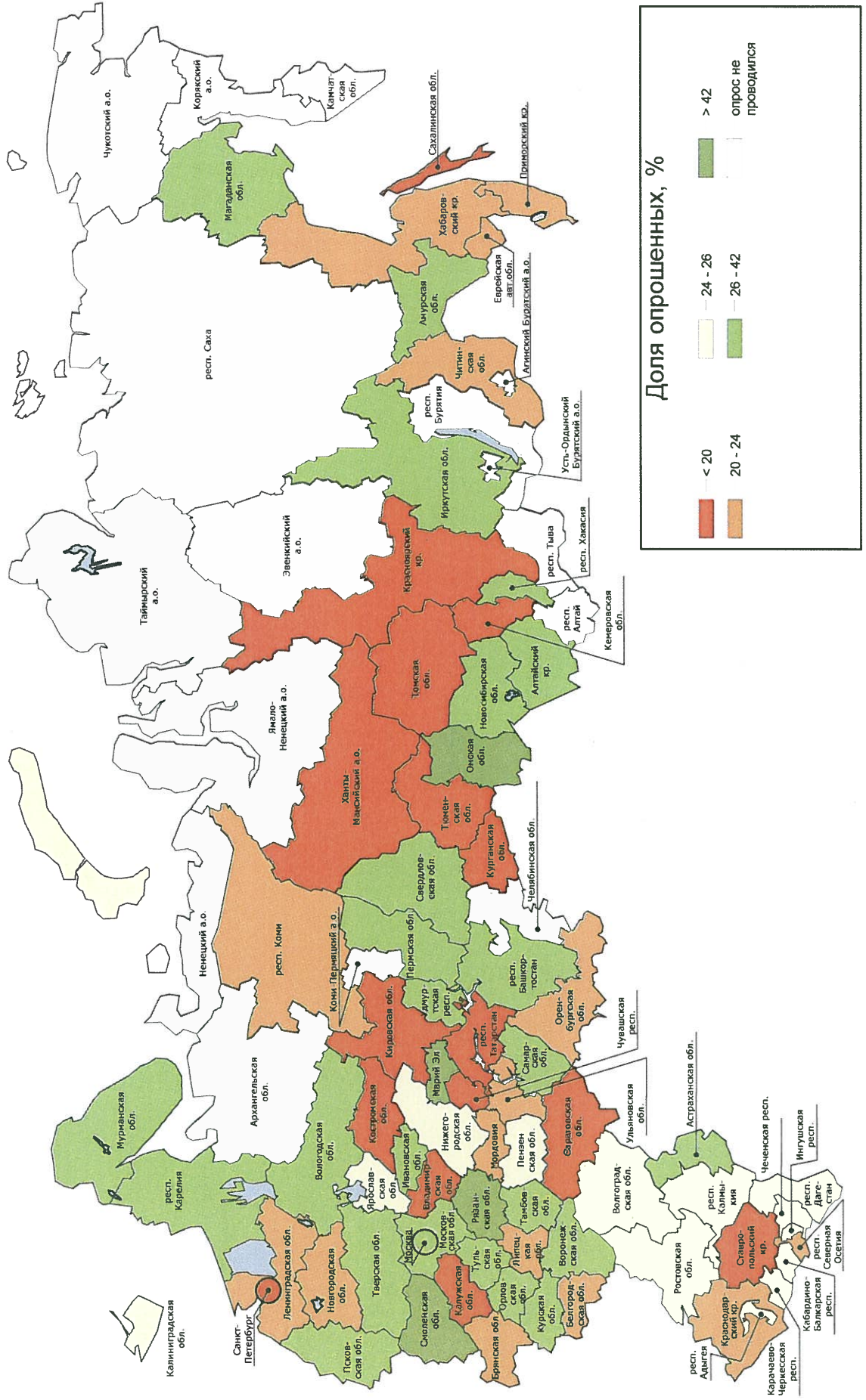
КАК ВЫ СЧИТАЕТЕ, ИЗМЕНЕНИЯ В ПЕНСИОННОЙ СИСТЕМЕ КОСНУТСЯ ВСЕХ ИЛИ НЕ ВСЕХ ГРАЖДАН РОССИИ? И ЕСЛИ ИЗМЕНЕНИЯ ПЕНСИОННОЙ СИСТЕМЫ КОСНУТСЯ НЕ ВСЕХ ГРАЖДАН РОССИИ, ТО, ПО ВАШЕМУ МНЕНИЮ, ВАС ЛИЧНО ОНИ КОСНУТСЯ ИЛИ НЕ КОСНУТСЯ?



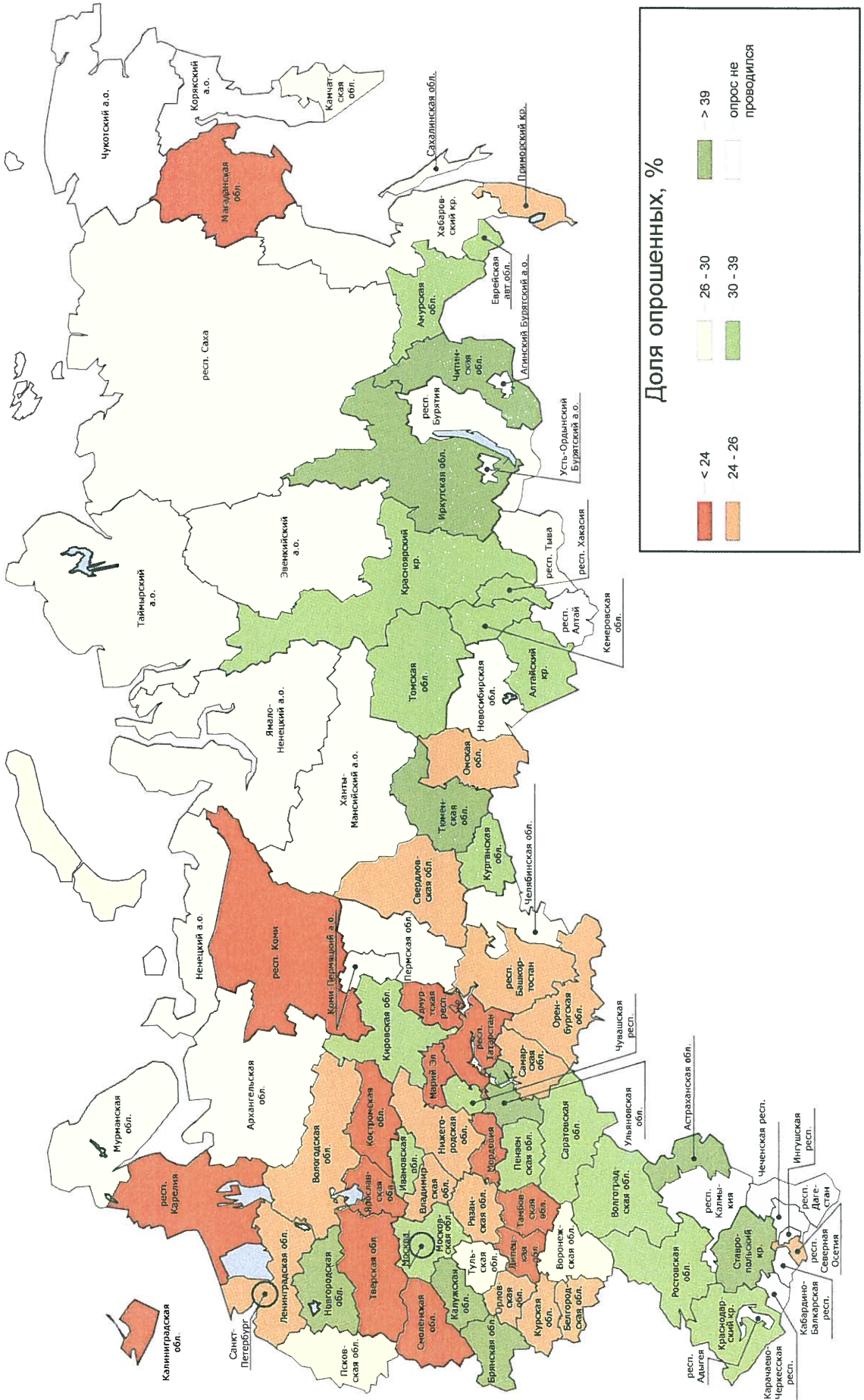
В раздел включены четыре карты.

- На карте *"Хорошая осведомленность о пенсионной реформе"* показано, как распределяются по регионам доли ответивших *"знаю"* на вопрос *"Скажите, пожалуйста, Вы знаете, что-то слышали или ничего не знаете о том, что именно предполагается изменить в пенсионной системе?"*.
- На карте *"Неосведомленность о пенсионной реформе"* показано, как распределяются по регионам доли ответивших *"слышу сейчас впервые"* на вопрос *"Знаете ли Вы, что-то слышали или слышите сейчас впервые о том, что в России начинается реформа пенсионной системы?"* и ответивших *"ничего не знаю"* на вопрос *"Скажите, пожалуйста, Вы знаете, что-то слышали или ничего не знаете о том, что именно предполагается изменить в пенсионной системе?"*.
- На карте *"Люди 1967 г. р. и моложе, считающие, что реформа их не коснется"* показано, как распределяются по регионам доли респондентов в возрасте от 18 до 37 лет, ответивших *"не всех, меня не коснутся"* на вопрос *"Как Вы считаете, изменения в пенсионной системе коснутся всех или не всех граждан России? И если изменения пенсионной системы коснутся не всех граждан России, то, по Вашему мнению, Вас лично они коснутся или не коснутся?"*.
- На карте *"Люди старше 1967 г. р., считающие, что реформа их коснется"* показано, как распределяются по регионам доли респондентов в возрасте старше 37 лет, ответивших *"всех"* и *"не всех, но меня коснутся"* на вопрос *"Как Вы считаете, изменения в пенсионной системе коснутся всех или не всех граждан России? И если изменения пенсионной системы коснутся не всех граждан России, то, по Вашему мнению, Вас лично они коснутся или не коснутся?"*.

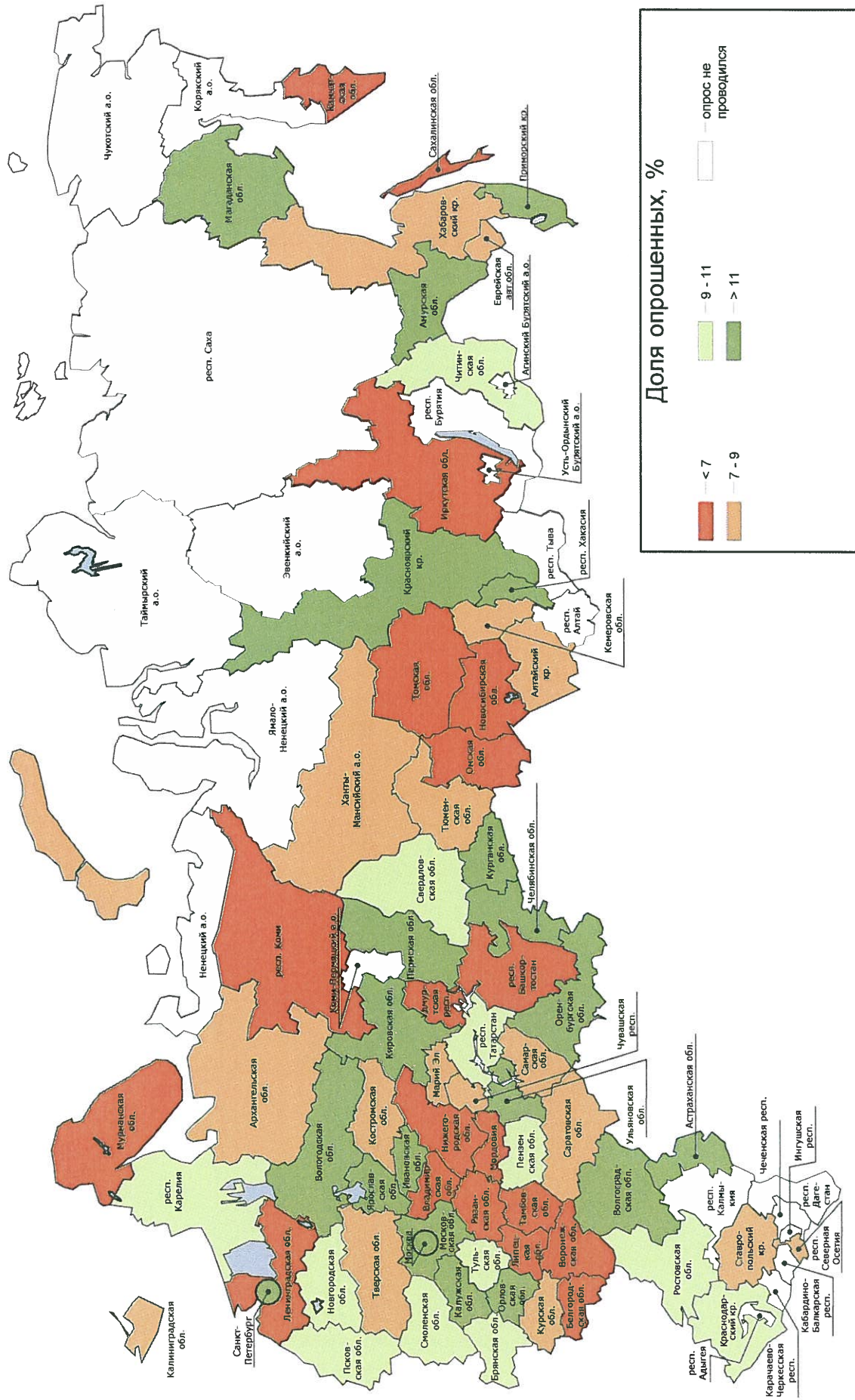
Хорошая осведомленность о пенсионной реформе



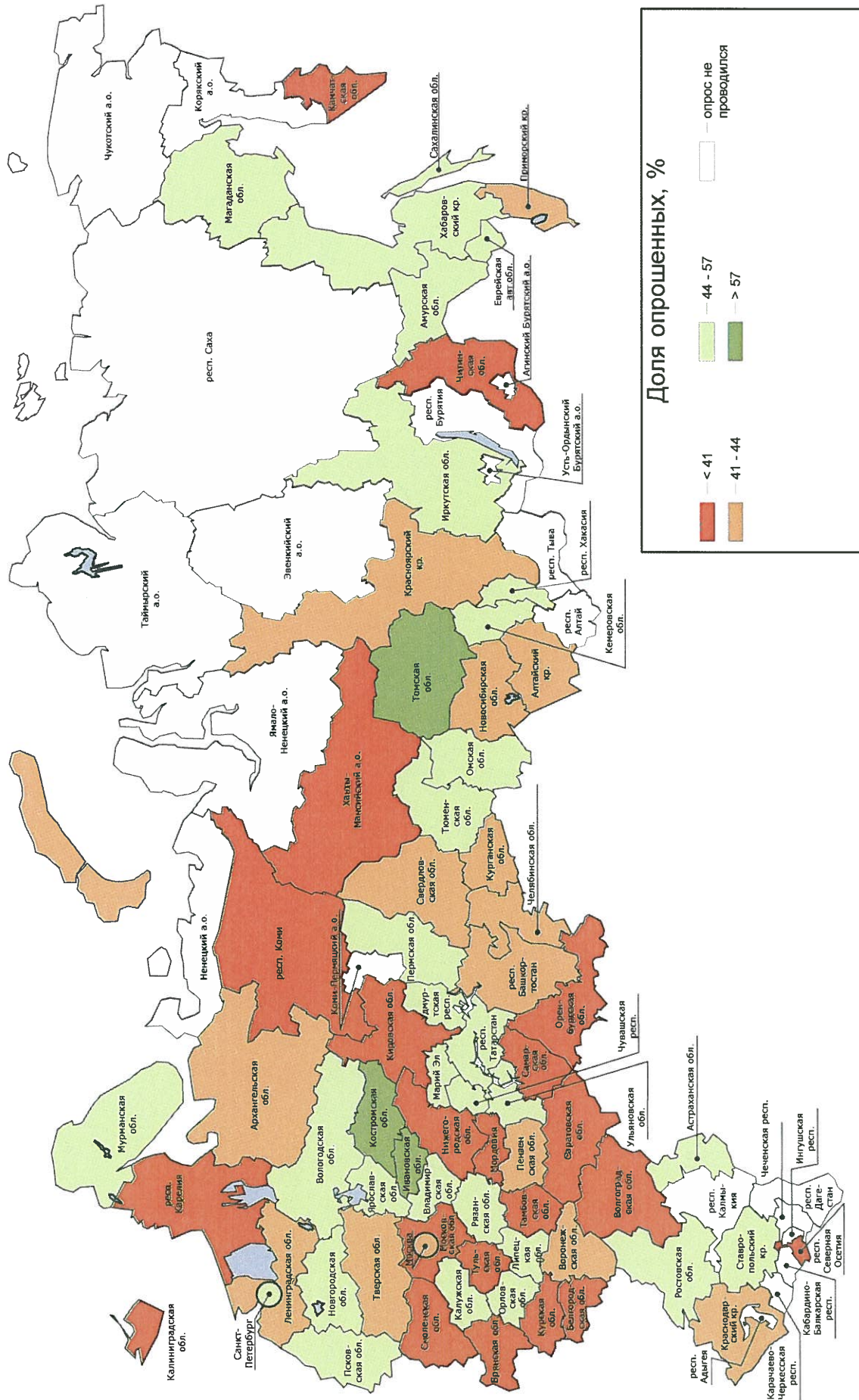
Неосведомленность о пенсионной реформе



Люди 1967 г.р. и младше, считающие, что реформа их не коснется



Люди старше 1967 г.р., считающие, что реформа их коснется



Подавляющее большинство наших сограждан – 81% – осведомлены о том, что в России начинается пенсионная реформа: 39% респондентов "знают" об этом, 42% – "что-то слышали". 16% опрошенных остаются не осведомленными о начале преобразований в этой сфере. Наименьший уровень информированности наблюдается среди респондентов с образованием ниже среднего (27%) и наименьшим уровнем дохода – ниже 500 руб. в месяц на человека (23%). О начале пенсионной реформы не слышали 27% опрошенных студентов и 23% "временно не работающих" респондентов.

Что касается региональной специфики, то наиболее высокий уровень осведомленности отмечается в Липецкой (93%) и Сахалинской (90%) областях, а также в Удмуртии (91%). Доля не осведомленных о начале пенсионной реформы наиболее высока в Томской (28%), Астраханской (25%) и Читинской (23%) областях, а также в Ставропольском (27%) и Краснодарском (22%) краях.

Уровень осведомленности о начале пенсионной реформы за последний год заметно повысился. В октябре 2003 года о начале реформы "знали" или "что-то слышали" 71%, сегодня – 81%.

Доля знающих о самом факте начала реформы отнюдь не равна доле информированных о ее содержании, о конкретных изменениях, которые произойдут в ходе реформы: лишь каждый четвертый опрошенный заявил, что "знает", что именно предполагается изменить в российской пенсионной системе.

Доля наиболее осведомленных о содержании реформы респондентов несколько выше, чем в среднем по России, среди людей с высшим образованием (41%) и относительно высоким уровнем дохода – свыше 3000 рублей в месяц (31%).

Наиболее высока доля таких информированных граждан – в Омской (49%), Смоленской (44%) и Рязанской (42%) областях, республиках Марий Эл (45%) и Башкирии (35%).

Отметим, что среди заявивших, что они "знают" о начале пенсионной реформы, более половины – 57% – "знают" и о сути предлагаемых изменений, тогда как среди тех, кто только "что-то слышал" о начале реформы, 22% ничего не знают о ее содержании.

Еще 39% опрошенных "что-то слышали" о сути предполагаемых реформ.

14% опрошенных (или каждый шестой из тех, кто знает о факте начала пенсионной реформы) ничего не знают о содержании преобразований.

* * *

Что же именно наши сограждане знают о реформе? Опрос общественного мнения – не экзамен, но все же определенное мнение о достоверности заявленного респондентами знания составить можно. Участникам опроса предложили отве-

титель, коснется ли, по их представлению, пенсионная реформа их лично. Респонденты могли выбрать позицию "реформа коснется всех", позицию "не всех, но меня коснется", или позицию – "не всех, меня не коснется". С учетом того, что реформа напрямую затрагивает граждан России, родившихся в 1967 г. и позже, мы можем составить таблицу "правильных" и "неправильных" ответов на этот вопрос для двух возрастных групп – до 37 лет (включительно) и старше 37 лет.

Среди респондентов в возрасте до 37 лет, 37% выбрали позицию "реформа коснется не всех, но меня коснется" – то есть дали, условно говоря, правильный ответ. Примерно такая же доля опрошенных в этой возрастной группе – 38% – считает, что реформа затронет всех россиян – то есть они дают формально неверный ответ, который, впрочем, подразумевает, что именно их реформа коснется. А вот почти каждый десятый – 9% – респондент в возрасте до 37 лет ошибочно считает, что пенсионная реформа его не коснется.

Теперь сравним ответы на этот вопрос тех молодых респондентов, которые считают, что они знают о содержании пенсионной реформы, с ответами тех, кто заявил, что не знает о сути предлагаемых изменений или вообще не слышал о начале реформы.

	Все опрошенные в возрасте от 18 до 37 лет	О том, что именно предполагается изменить в пенсионной системе...				
		знаю	что-то слышал(-а)	ничего не знаю	затр. ответить	не слышал(-а) о том, что в России начинается пенсионная реформа
<i>Доли групп</i>	100	24	37	13	2	24
<i>Вопрос: "Как Вы считаете, изменения в пенсионной системе коснутся всех или не всех граждан России? И если изменения пенсионной системы коснутся не всех граждан России, то, по Вашему мнению, Вас лично они коснутся или не коснутся?"</i>						
Всех	38	41	37	42	36	35
Не всех, но меня коснутся	37	41	42	<u>31</u>	<u>31</u>	<u>28</u>
Не всех, меня не коснутся	9	8	9	10	6	10
Затр. ответить	16	<u>2</u>	12	17	26	27

Как мы видим, те молодые респонденты, которые знают или слышали о том, что предполагается изменить в ходе пенсионной реформы, столь же часто дают неточный ответ ("реформы коснутся всех") и неправильный ответ ("реформы меня не коснутся"), как и те, кто заявил о своей неосведомленности в вопросе о пенсионной реформе. Но чем менее осведомленным считает себя респондент, тем чаще он затрудняется при ответе на вопрос.

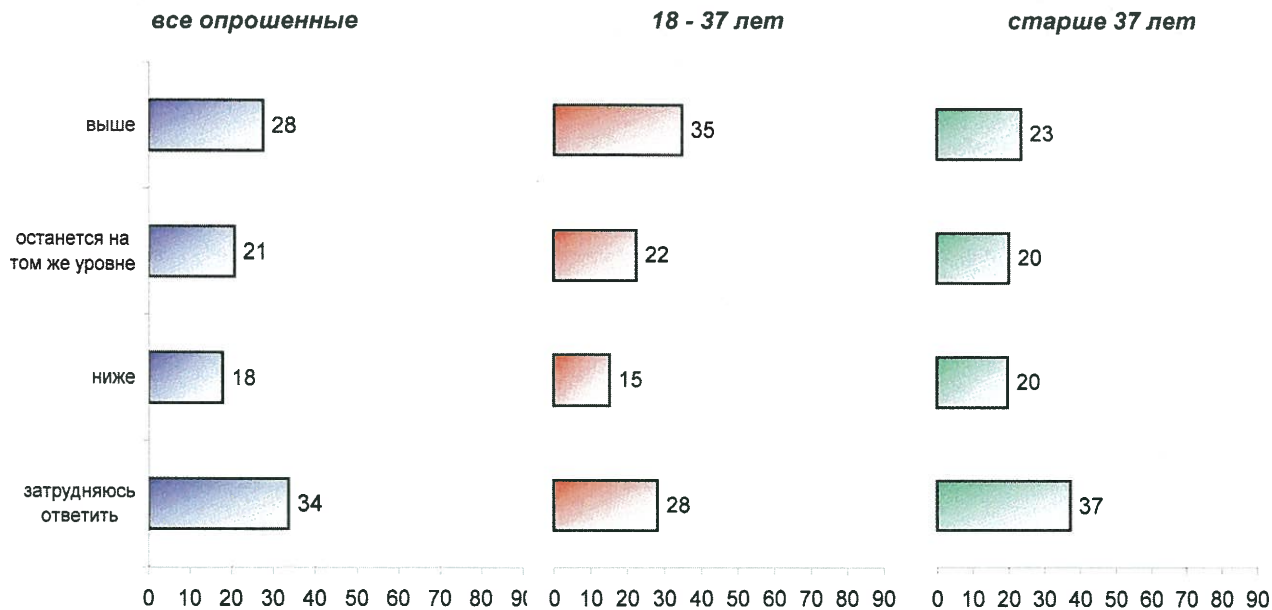
Аналогичная картина наблюдается и в возрастной группе старше 37 лет – среди респондентов, которых пенсионная реформа напрямую не затронет.

	Все опрошенные старше 37 лет	О том, что именно предполагается изменить в пенсионной системе...				
		знаю	что-то слышал(-а)	ничего не знаю	затр. ответить	не слышал(-а) о том, что в России начинается пенсионная реформа
<i>Доли групп</i>	100	27	41	14	3	16
<i>Вопрос: "Как Вы считаете, изменения в пенсионной системе коснутся всех или не всех граждан России? И если изменения пенсионной системы коснутся не всех граждан России, то, по вашему мнению, Вас лично они коснутся или не коснутся?"</i>						
Всех	28	31	27	28	26	23
Не всех, но меня коснутся	15	19	17	13	13	<u>8</u>
Не всех, меня не коснутся	38	39	41	38	<u>28</u>	35
Затр. ответить	19	<u>11</u>	16	20	34	34

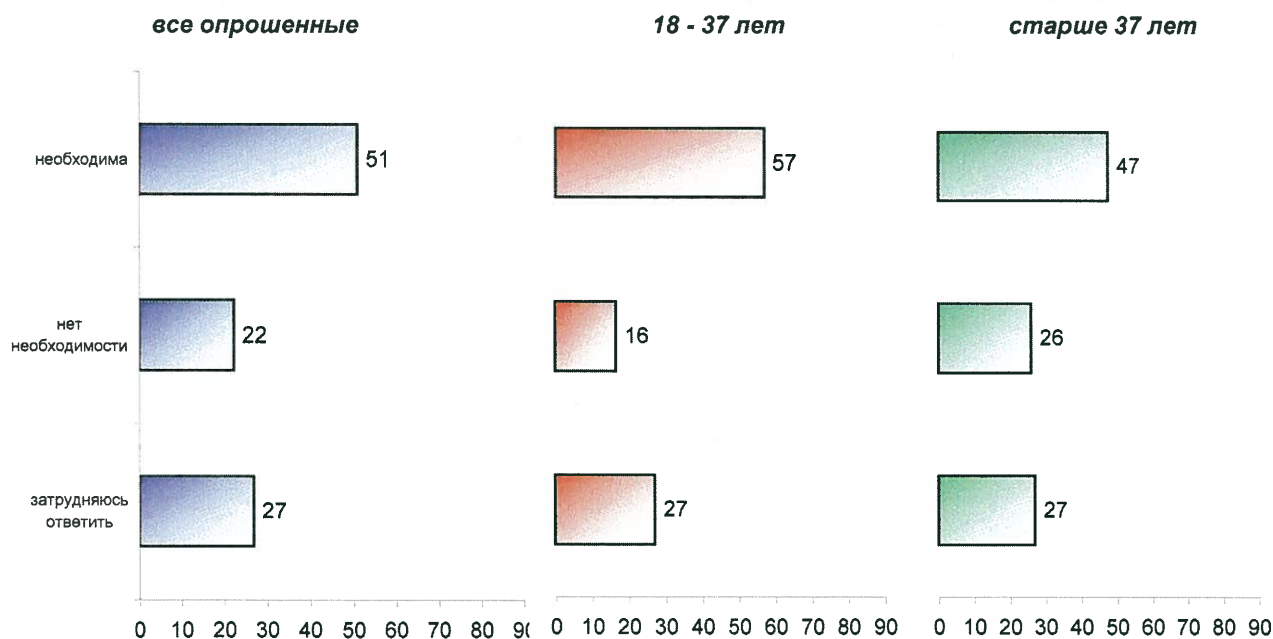
И в этой группе респондентов доля тех, кто дает "неверный ответ" (реформа меня коснется" или "реформа коснется всех"), среди заявивших о своей осведомленности оказывается не только не ниже, а даже немного выше, чем соответствующий показатель среди тех, кто заявил о своей неосведомленности. Соответственно, и доля правильных ответов – "реформа меня не коснется" – не зависит от того, заявил ли респондент о своей осведомленности или неосведомленности в вопросах пенсионной реформы.

Можно сделать вывод, что на данном этапе декларации респондентов об уровне их осведомленности о пенсионной реформе слабо коррелируют с их реальным знанием одного из базовых положений преобразований. Забегая несколько вперед, скажем, что эти декларации также слабо коррелируют и с распределением ответов на вопросы, в которых затрагиваются базовые принципы реформы – накопительная система и принцип зависимости размера пенсии от уровня заработка работника на протяжении всей его трудовой деятельности.

ПЕНСИОННАЯ РЕФОРМА, ПРЕДПОЛАГАЮЩАЯ ВВЕДЕНИЕ НАКОПИТЕЛЬНОЙ СИСТЕМЫ, ЗАТРОНЕТ ГРАЖДАН РОССИИ 1967 ГОДА РОЖДЕНИЯ И МОЛОЖЕ. КАК ВЫ СЧИТАЕТЕ, У ГРАЖДАН, КОТОРЫЕ БУДУТ ПОЛУЧАТЬ ПЕНСИЮ ПО НОВОЙ СИСТЕМЕ, ПЕНСИЯ БУДЕТ ВЫШЕ, ЧЕМ СЕЙЧАС, НИЖЕ ИЛИ ОСТАНЕТСЯ НА ТОМ ЖЕ УРОВНЕ?



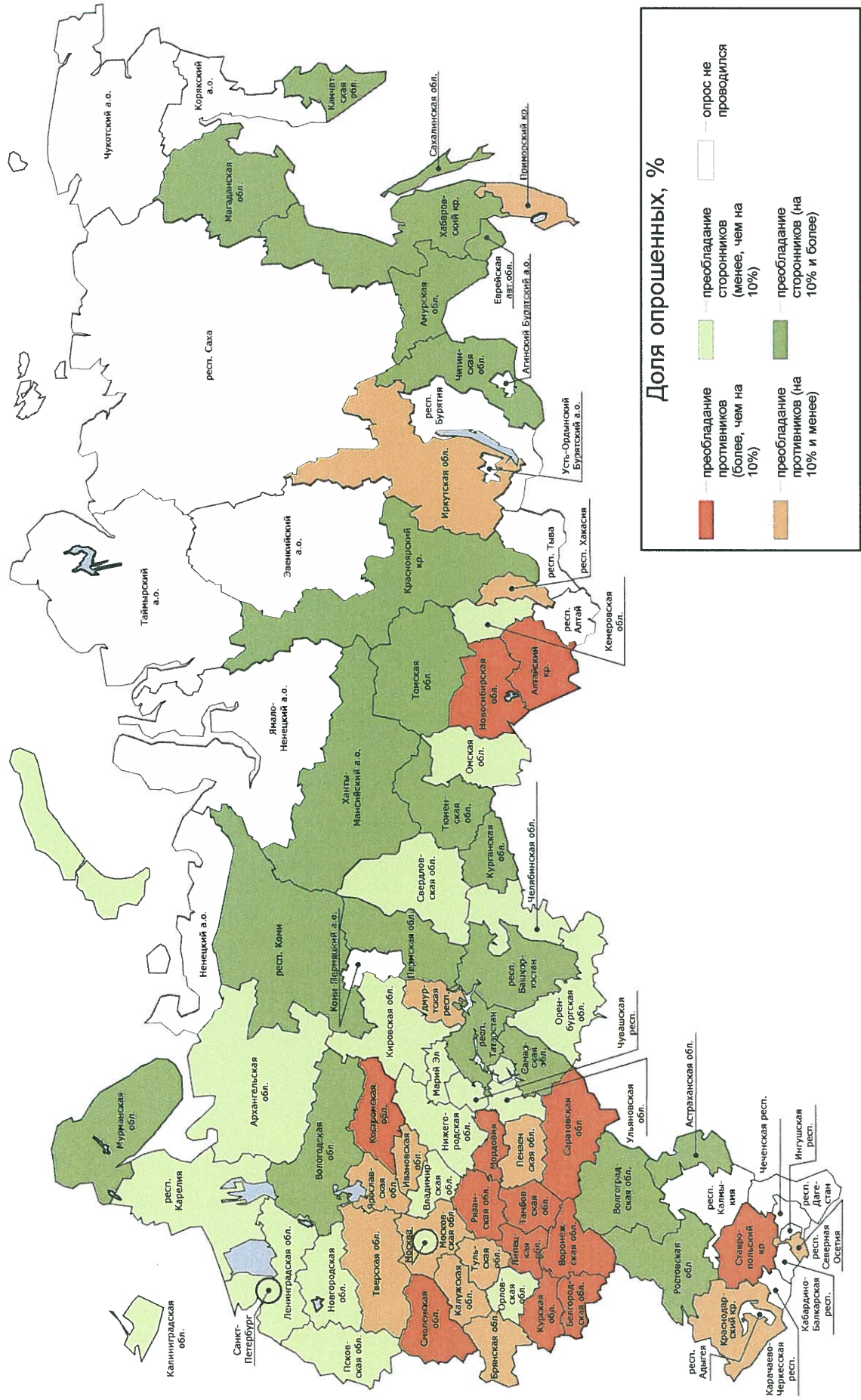
ПО ВАШЕМУ МНЕНИЮ, РЕФОРМА ПЕНСИОННОЙ СИСТЕМЫ СЕГОДНЯ НЕОБХОДИМА ИЛИ В РЕФОРМИРОВАНИИ ПЕНСИОННОЙ СИСТЕМЫ СЕГОДНЯ НЕТ НЕОБХОДИМОСТИ?



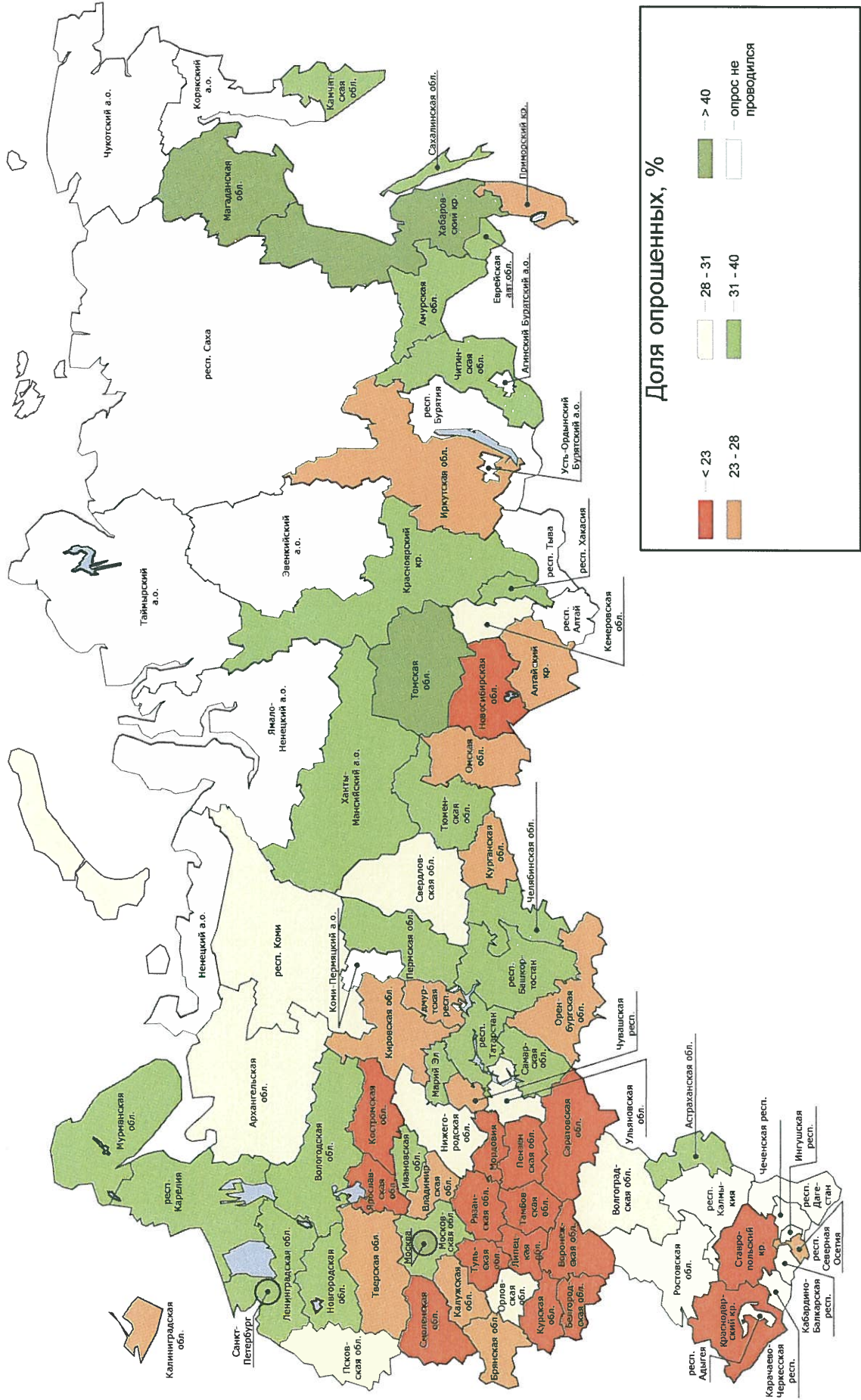
Также в раздел включены **шесть карт**.

- На карте **"Сторонники накопительной системы"** показано, как распределяются по регионам доли ответивших **"одобряю"** на вопрос **"Пенсионная реформа предполагает, что часть средств для пенсии будет накапливаться на личном пенсионном счете работника. Вы лично одобряете или не одобряете введение такой накопительной пенсионной системы?"**.
- На карте **"Соотношение сторонников и противников накопительной системы"** показано, как распределяется по регионам разница (Δ) между долями ответивших **"одобряю"** и **"не одобряю"** на вопрос **"Пенсионная реформа предполагает, что часть средств для пенсии будет накапливаться на личном пенсионном счете работника. Вы лично одобряете или не одобряете введение такой накопительной пенсионной системы?"**.
- На карте **"Сторонники принципа: размер пенсии должен зависеть от суммы накоплений на личном счете, а не определяться государством"** показано, как распределяются по регионам доли ответивших **"чтобы размер пенсий зависел от суммы накоплений на личном счете работника"** на вопрос **"Какой вариант пенсионной системы Вам кажется более предпочтительным: чтобы размер пенсий устанавливался государством, или чтобы размер пенсий зависел прежде всего от суммы накоплений на личном счете работника?"**.
- На карте **"Оптимизм в отношении последствий пенсионной реформы"** показано, как распределяются по регионам доли ответивших **"выше"** на вопрос **"Как Вы считаете, у тех граждан, которые будут получать пенсию по новой системе, пенсия будет в целом выше, чем пенсия у сегодняшних пенсионеров, ниже или останется примерно на том же уровне?"**.
- На карте **"Пессимизм в отношении последствий пенсионной реформы"** показано, как распределяются по регионам доли ответивших **"ниже"** на вопрос **"Как Вы считаете, у тех граждан, которые будут получать пенсию по новой системе, пенсия будет в целом выше, чем пенсия у сегодняшних пенсионеров, ниже или останется примерно на том же уровне?"**.
- На карте **"Пенсионная реформа не нужна"** показано, как распределяются по регионам доли ответивших **"нет необходимости"** на вопрос **"По Вашему мнению, реформа пенсионной системы сегодня необходима или в реформировании пенсионной системы сегодня нет необходимости?"**.

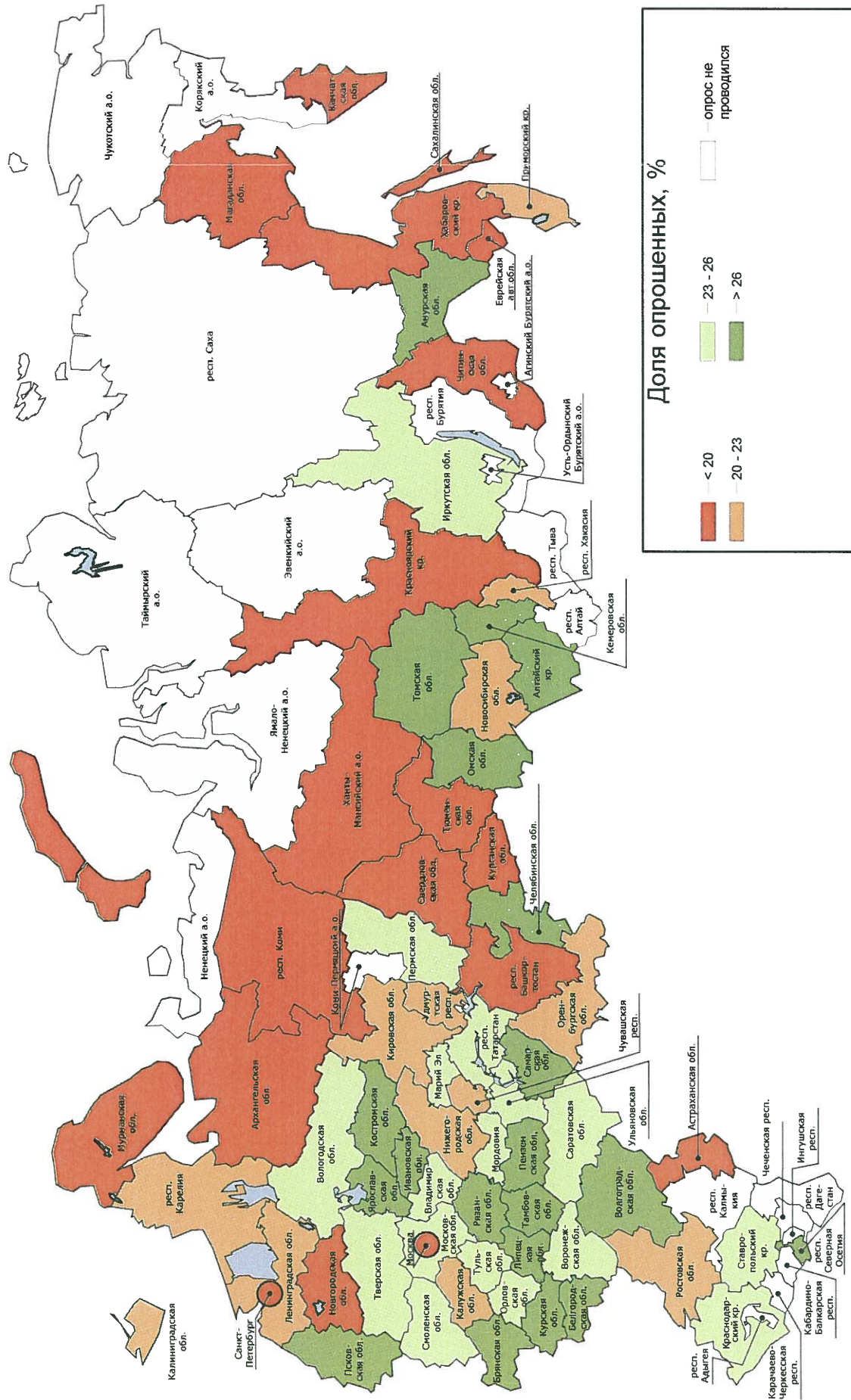
Соотношение сторонников и противников накопительной системы



Сторонники принципа "размер пенсии должен зависеть от суммы накоплений на личном счете, а не определяться государством"



Пенсионная реформа не нужна



В рамках опроса мы предложили респондентам высказать свое отношение к двум основным (и наиболее известным на данный момент) принципам пенсионной реформы – к созданию накопительной системы и принципу дифференциации пенсий в зависимости от заработков работника на протяжении всей его трудовой деятельности.

Респондентов также просили высказаться, считают ли они сегодня реформу пенсионной системы необходимой.

На сегодняшний день необходимость реформирования пенсионной системы признают лишь чуть более половины опрошенных россиян – 51%.

Чаще других в необходимости пенсионной реформы уверены более ресурсные группы населения: социальные оптимисты (61%), респонденты с высшим образованием (59%) и наиболее высоким уровнем дохода (66%). Необходимость реформы в пенсионной сфере наиболее очевидна студентам (59%) и домохозяйкам (56%).

Сомневаются в необходимости реформирования пенсионной сферы 22% опрошенных. Чаще других такую точку зрения разделяют пенсионеры (27%).

Следует отметить, что респонденты, подпадающие под пенсионную реформу (в возрасте от 18 до 37 лет), гораздо чаще признают ее необходимость – 57% (не признают – 16%).

Неудовлетворенность существующей пенсионной системой, желание ее изменить в большей степени распространены в Сибири и на Дальнем Востоке. Чаще других необходимость пенсионной реформы признают жители Сахалинской (66%), Магаданской (66%), Томской (65%) областей, Красноярского края (63%) и Ханты-Мансийского автономного округа (62%).

Реже других такой точки зрения придерживаются жители Белгородской (34%), Курской (33%), Саратовской (34%) областей, а также Алтайского края (35%).

В Курской, Тамбовской и Липецкой областях доля респондентов, считающих, что реформировать пенсионную систему нет необходимости, достигает или превышает 30%.

В Белгородской, Саратовской и Курганской областях наиболее велика доля респондентов, которые не определились с мнением по этому вопросу, – 41%.

Если сравнить данные настоящего опроса с данными исследования, проведенного ФОМ три года назад, то выяснится, что доля россиян, согласных с тем, что реформа в пенсионной системе необходима, сократилась с 67% до 51%, в то время как доля сторонников сохранения статус-кво в пенсионной системе осталась практически неизменной: 19% – летом 2001 года, и 22% – сейчас. Такая динамика в распределении ответов респондентов обусловлена скорее всего сниже-

нием популярности идеи реформирования (и понятия "реформы" в целом), которая пользовалась большей поддержкой в начале правления В. Путина. Сегодня в обществе значительную популярность обретает идея стабильности, больше людей сдержанно относятся к реформаторским идеям в принципе.

В отношении одного из основных нововведений, внедряющихся в рамках пенсионной реформы – накопительной системы – в обществе установился баланс мнений: 40% одобряют введение накопительной системы, 37% – не одобряют. Доля сторонников накопительной системы существенно выше в "ресурсных группах": среди социальных оптимистов (55%), молодежи (52%), респондентов с наиболее высоким уровнем дохода (55%) и высшим образованием (46%). В этих группах доля сторонников накопительной системы существенно превышает долю противников этой идеи. Противники накопительной системы преобладают в низко-ресурсных группах: среди "неадаптированных пессимистов" (44% против 28% сторонников), пенсионеров (41% против 26%), а также среди респондентов старше 37 лет – 42% против 32%.

Доля сторонников накопительной системы превышает 50% в Магаданской (55%), Мурманской (52%), Томской (52%) областях, Хабаровском крае (51%), республике Башкортостан (51%) и Ханты-Мансийском округе (56%).

Доля противников накопительной системы наиболее высока в Липецкой (49%), Ивановской, (48%) Тамбовской (48%) областях и в Ставропольском крае (48%).

Соотношение сторонников и противников накопительной системы по регионам представлено в соответствующей карте.

За последний год доля сторонников накопительной системы несколько сократилась – с 43% до 40%, а вот доля противников возросла значительно: с 26% до 37%.

Анализ динамики суждений в различных социально-демографических группах показывает, что рост негативного отношения произошел практически во всех группах, и во всех случаях – за счет сокращения доли затрудняющихся с ответом. Таким образом, можно сделать вывод, что "разъяснительная работа" в отношении накопительной системы, увеличение информации на эту тему сегодня приводит скорее к ее неприятию.

Наши граждане в большинстве своем остаются сторонниками государственного регулирования размера пенсий. Более половины опрошенных – 52% – предпочитают, чтобы размер пенсий устанавливался государством. Поскольку такая позиция соответствует патерналистской (а не либеральной) установке, то неудивительно, что ее чаще занимают менее социально адаптированные, обладающие меньшими социальными ресурсами группы респондентов. Доля сторонников государственного регулирования размера пенсии заметно выше среди "неадаптированных пессимистов" (60%), пенсионеров (64%), людей с образованием ниже среднего (62%) и респондентов с доходом ниже 2000 рублей на человека (58%), а также жителей сел (58%).

Если обратиться к региональной специфике, то мы увидим, что сторонников государственного регулирования размера пенсий заметно больше почти во всех областях Центральной России, особенно в Белгородской (67%), Воронежской (63%), Тульской (66%) и Орловской (65%), а также в Мордовии (69%), Саратовской (62%) и Новосибирской (62%) областях.

Противоположную позицию – размер пенсий должен зависеть от суммы, накопленной человеком за время его трудовой деятельности, – разделяют 29% опрошенных. (Еще 19% затруднились при ответе на этот вопрос). Чем моложе, образованнее и богаче респонденты, тем чаще они оказываются сторонниками индивидуалистского, либерального подхода к определению размера пенсии. Наиболее велика доля сторонников такого подхода среди студентов (53%) и среди респондентов с уровнем дохода свыше 5000 рублей – 51%.

Региональные различия в количестве сторонников либерального подхода представлены на соответствующей карте. Хочется отметить, что они оказались в относительном большинстве (по сравнению со сторонниками патерналистского подхода) лишь в четырех регионах – Москве, Томской и Магаданской областях и Хабаровском крае.

Большинство считающих пенсионную реформу необходимой поддерживают идею введения накопительной системы и значительно чаще, чем те, кто не считает преобразования в этой сфере нужными, разделяют либеральный подход к определению размера пенсии.

	Все	Отношение к реформе пенсионной системы		
		Реформа сегодня необходима	В реформе нет необходимости	Затр. ответить
<i>Доли групп</i>	100	51	22	27
Вопрос: "Пенсионная реформа предполагает, что часть средств для пенсии будет накапливаться на личном пенсионном счете работника. Вы лично одобряете или не одобряете введение такой накопительной пенсионной системы?"				
Одобряю	40	57	17	27
Не одобряю	37	27	68	30
Затрудняюсь ответить	23	16	15	43
Вопрос: "Какой вариант пенсионной системы Вам кажется более предпочтительным: чтобы размер пенсий устанавливался государством, или чтобы размер пенсий зависел прежде всего от суммы накоплений на личном счете работника?"				
Чтобы размер пенсий устанавливался государством	52	47	67	50
Чтобы размер пенсий зависел прежде всего от суммы накоплений на личном счете работника	29	38	18	21
Затрудняюсь ответить	19	15	15	29

Таким образом, мы видим, что участники опроса, разделяющие мнение о необходимости пенсионной реформы, значительно чаще солидарны с идеями, закладываемыми в пенсионную реформу, чем те, кто предпочитает оставить все как

есть или затрудняется с ответом. Можно предположить, что уменьшение доли респондентов, считающих реформу необходимой, произошло за счет тех, кто не разделяет принципов реформы и вкладывает в понятие пенсионной реформы прежде всего идею повышения размера пенсии, а не изменения принципов ее начисления.

В общественном мнении преобладает оптимизм в отношении перспектив положения пенсионеров в результате реформы. 28% опрошенных считают, что размер пенсий тех, кого затронет реформа, будет выше, и только 18% придерживаются противоположной точки зрения: пенсии станут ниже. Треть опрошенных затруднилась дать свой прогноз.

Оптимизм чаще свойственен молодым респондентам, тем, кого реформа коснется непосредственно, людям с высшим образованием (43%) и наиболее обеспеченной группе опрошенных (37%). Повышения размера пенсии у тех, кого затронет реформа, ожидают чаще всего в тех регионах, где пользуются поддержкой основные принципы реформы – Читинской (39%), Томской (35%), Сахалинской (35%), Тюменской (36%) областях, Ханты-Мансийском округе (37%), Хабаровском крае (37%), республиках Башкортостан (38%) и Татарстан (37%).

Таким образом, можно выделить регионы, в которых отношение к пенсионной реформе и ее принципам наиболее благожелательное: это Томская область, Хабаровский край, республика Башкортостан и Ханты-Мансийский автономный округ.

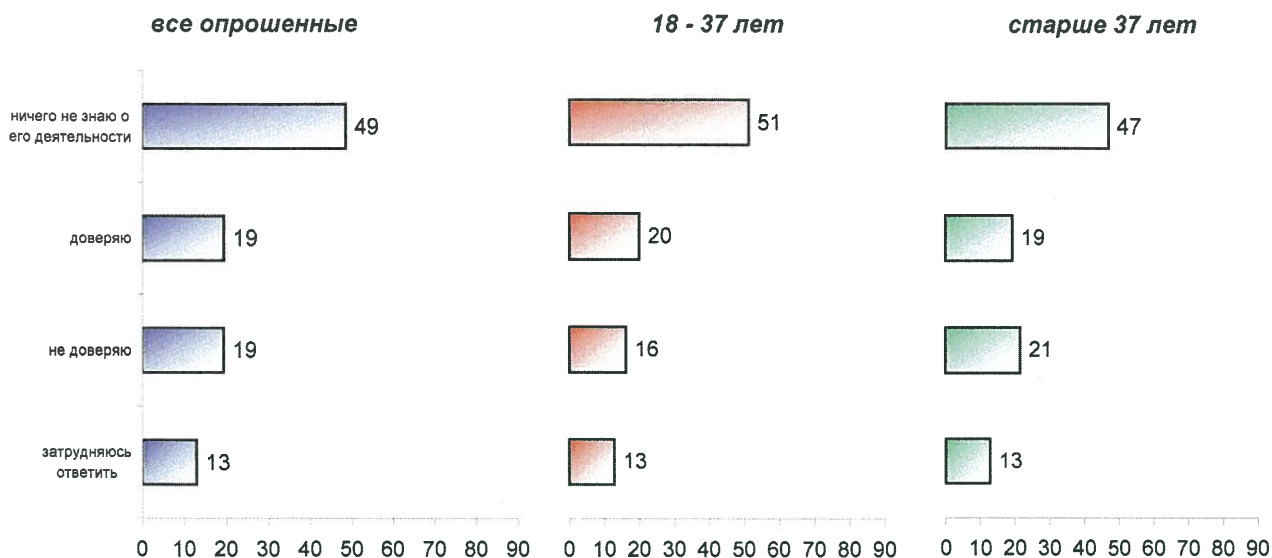
Преимущественно благожелательное отношение также – в Астраханской, Тюменской, Сахалинской и Магаданской областях.

Пессимистические ожидания в отношении размера пенсий у тех, кого затронет реформа, преобладают в Белгородской (33%), Воронежской (32%), Тульской (28%) и Новосибирской (27%) областях. В этих регионах также велика доля тех, кто считает, что пенсия и после реформы останется на сегодняшнем, то есть столь же низком, уровне.

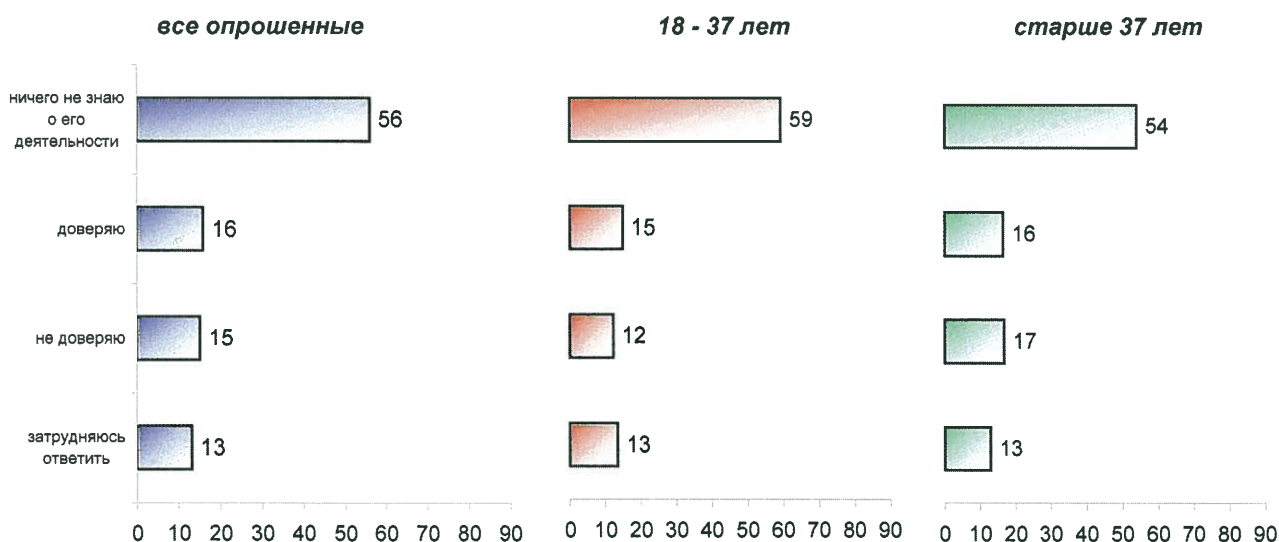
Итак, наиболее проблемными регионами с точки зрения отношения к идеям и принципам пенсионной реформы оказываются Белгородская, Воронежская, Тамбовская, Новосибирская, Тульская область, а также Республика Мордовия.

Пенсионные фонды: осведомленность и доверие

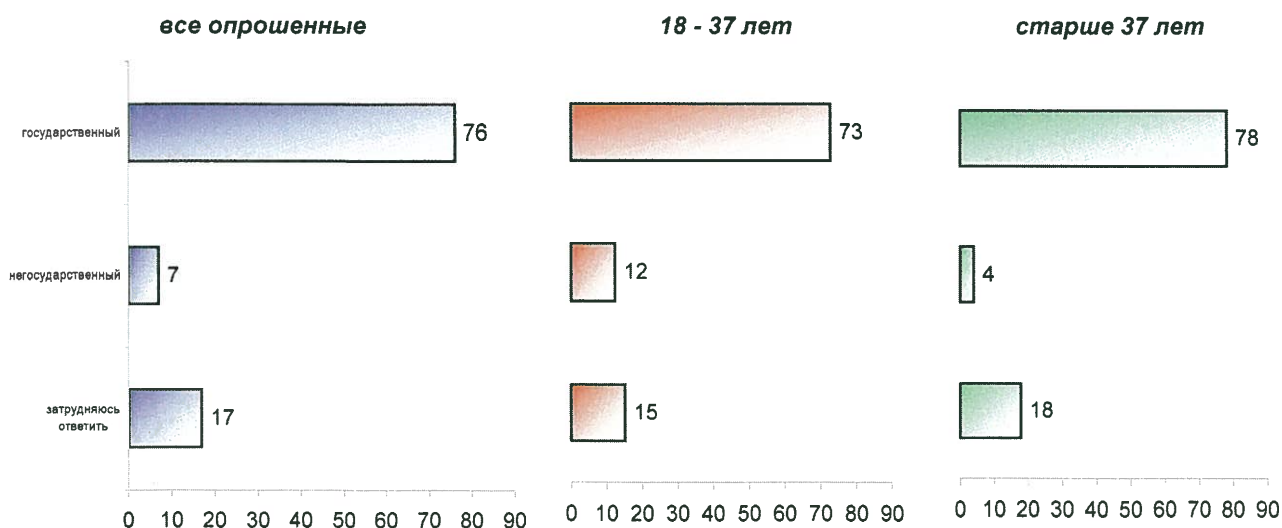
СКАЖИТЕ, ПОЖАЛУЙСТА, ВЫ ЗНАЕТЕ ИЛИ НЕ ЗНАЕТЕ О ДЕЯТЕЛЬНОСТИ ПЕНСИОННОГО ФОНДА РОССИЙСКОЙ ФЕДЕРАЦИИ? И ЕСЛИ ЗНАЕТЕ, ТО ДОВЕРЯЕТЕ ИЛИ НЕ ДОВЕРЯЕТЕ ЕМУ?



СКАЖИТЕ, ПОЖАЛУЙСТА, ВЫ ЗНАЕТЕ ИЛИ НЕ ЗНАЕТЕ О ДЕЯТЕЛЬНОСТИ РЕГИОНАЛЬНОГО ОТДЕЛЕНИЯ ПЕНСИОННОГО ФОНДА РОССИИ В НАШЕМ РЕГИОНЕ (ОБЛАСТИ, КРАЕ, РЕСПУБЛИКЕ)? И ЕСЛИ ЗНАЕТЕ, ТО ВЫ ДОВЕРЯЕТЕ ИЛИ НЕ ДОВЕРЯЕТЕ ЕМУ?



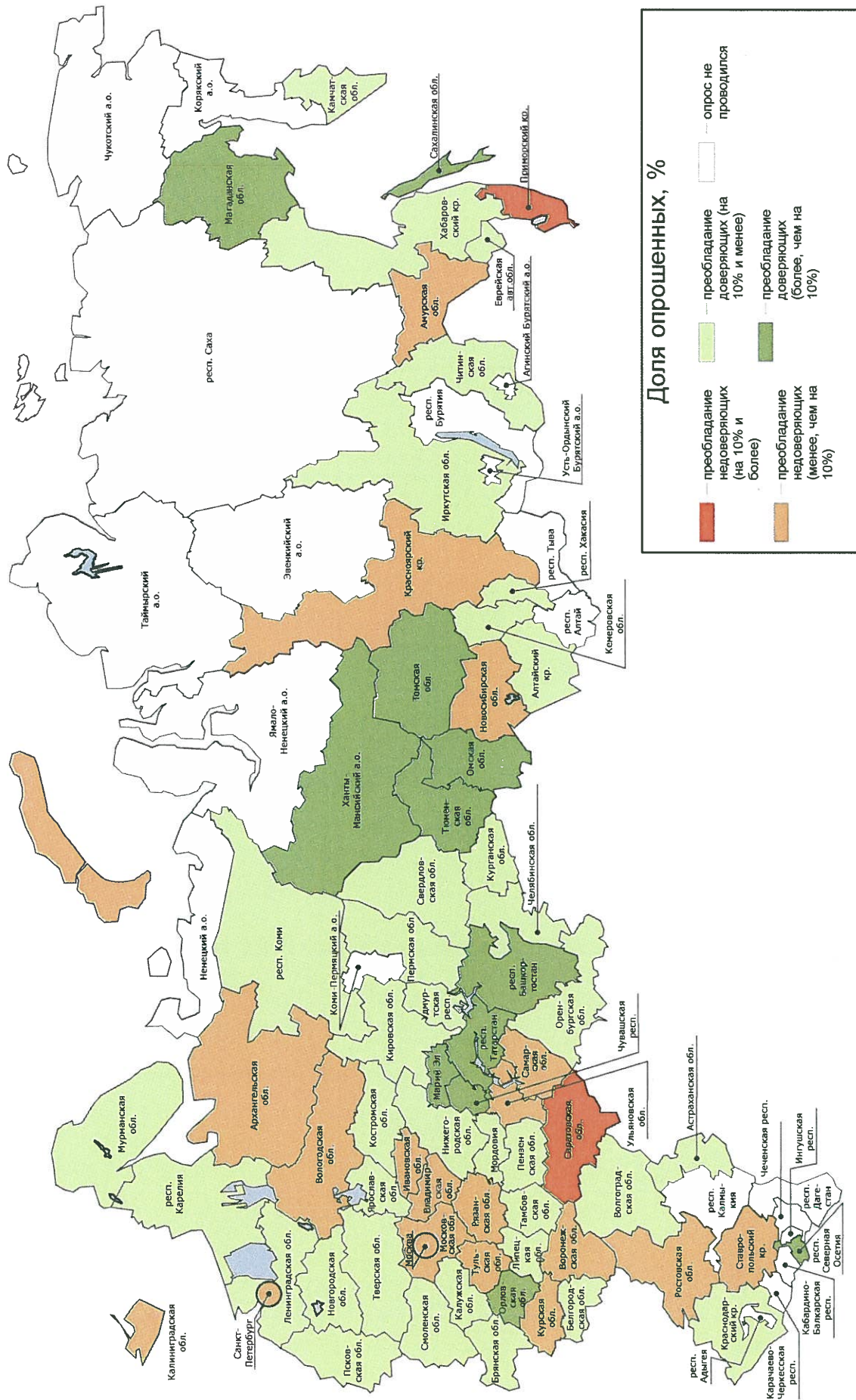
ПЕНСИОННАЯ РЕФОРМА ПРЕДУСМАТРИВАЕТ: ЧЕЛОВЕК МОЖЕТ САМ ВЫБРАТЬ, В КАКОМ ПЕНСИОННОМ ФОНДЕ - ГОСУДАРСТВЕННОМ ИЛИ НЕГОСУДАРСТВЕННОМ - ОТКРЫВАТЬ СЧЕТ ДЛЯ НАКОПЛЕНИЯ ДЕНЕГ НА ПЕНСИЮ. КАКОЙ ПЕНСИОННЫЙ ФОНД ВЫ БЫ ВЫБРАЛИ ДЛЯ НАКОПЛЕНИЯ ДЕНЕГ НА ПЕНСИЮ?



В раздел включены пять карт.

- На карте *"Соотношение доверяющих и не доверяющих Пенсионному Фонду России"* показано, как распределяется по регионам разница (Δ) между долями ответивших "доверяю" и "не доверяю" на вопрос *"Скажите, пожалуйста, Вы знаете или не знаете о деятельности Пенсионного фонда Российской Федерации? И если знаете, то доверяете или не доверяете ему?"*.
- На карте *"Неосведомленность о деятельности Пенсионного Фонда России"* показано, как распределяются по регионам доли ответивших "ничего не знаю о его деятельности" на вопрос *"Скажите, пожалуйста, Вы знаете или не знаете о деятельности Пенсионного фонда Российской Федерации? И если знаете, то доверяете или не доверяете ему?"*.
- На карте *"Соотношение доверяющих и не доверяющих региональному отделению Пенсионного Фонда России"* показано, как распределяется по регионам разница (Δ) между долями ответивших "доверяю" и "не доверяю" на вопрос *"Скажите, пожалуйста, Вы знаете или не знаете о деятельности регионального отделения Пенсионного фонда России в вашем регионе (области, крае, республике)? И если знаете, то Вы доверяете или не доверяете ему?"*.
- На карте *"Неосведомленность о деятельности регионального отделения Пенсионного Фонда России"* показано, как распределяются по регионам доли ответивших "ничего не знаю о его деятельности" на вопрос *"Скажите, пожалуйста, Вы знаете или не знаете о деятельности регионального отделения Пенсионного фонда России в вашем регионе (области, крае, республике)? И если знаете, то Вы доверяете или не доверяете ему?"*.
- На карте *"Выбор в пользу государственного пенсионного фонда"* показано, как распределяются по регионам доли ответивших "государственный" на вопрос *"Какой пенсионный фонд Вы бы выбрали для накопления денег на пенсию – государственный или негосударственный?"*.

Соотношение доверяющих и не доверяющих региональному отделению Пенсионного фонда России



Отношение к пенсионной реформе безусловно будет зависеть – помимо прочего – и от уровня доверия к тем институтам, которые будут реформу осуществлять, прежде всего к пенсионным фондам.

На сегодняшний день работа Пенсионного фонда России незаметна, неизвестна значительной доле россиян. Почти половина опрошенных – 49% – заявили, что не знают о его деятельности. Доли доверяющих и не доверяющих ПФР оказались равны – по 19%. Недоверие к ПФР чаще испытывают респонденты с высшим образованием (28%) и наиболее обеспеченные граждане (25%). Также недоверие к ПФР преобладает в столичных городах – Москве и Санкт-Петербурге. Здесь ПФР не доверяют 28% и 25%, а доверяют лишь 9% и 14% соответственно.

Менее всего деятельность ПФР известна в Смоленской (72% неосведомленных), Новгородской (68%) областях.

На другом "полюсе" находятся такие регионы, как Костромская и Ивановская области, Северная Осетия и Краснодарский край. В этих регионах более половины опрошенных имеют сформированное отношение к деятельности ПФР, причем, за исключением Ивановской области доверие к ПФР здесь преобладает над недоверием.

Более подробно соотношение доверяющих и не доверяющих ПФР по регионам можно узнать на соответствующей карте.

Деятельность региональных отделений ПФР еще менее известна респондентам. Доля неосведомленных составляет 56%. Доли доверяющих и не доверяющих региональным отделениям пенсионного фонда также практически равны – 16% и 15%. Доверие и недоверие к региональным отделениям пенсионного фонда в значительной степени коррелирует с отношением к деятельности ПФР.

	Все	О деятельности Пенсионного фонда РФ...			
		не знаю	знаю и доверяю	знаю и не доверяю	затр. ответить
<i>Доли групп</i>	100	49	19	19	13
<i>Вопрос: "Скажите, пожалуйста, вы знаете или не знаете о деятельности регионального отделения пенсионного фонда России в нашем регионе (области, крае, республике)? И если знаете, то вы доверяете или не доверяете ему?"</i>					
Не знаю о его деятельности	56	95	19	22	15
Доверяю	16	2	69	5	4
Не доверяю	15	1	5	67	3
Затр. ответить	13	1	7	6	78

И по всем регионам ситуация является абсолютно одинаковой: там, где преобладает доверие к ПФР, преобладает доверие и к региональному отделению, и наоборот.

Несмотря на низкий уровень осведомленности респондентов о деятельности государственного Пенсионного фонда, в вопросе хранения денег на будущую пенсию они почти единодушно отдают предпочтение государственным пенсионным фондам перед негосударственными: 76% опрошенных открыли бы счет для накопления денег на пенсию в государственном учреждении, и только 7% – в негосударственном. Причем за последний год уверенность населения в том, что "пенсионные" деньги следует доверять госструктурам, значительно окрепла. Год назад государственный пенсионный фонд предпочли лишь 62% опрошенных. Каждый третий респондент год назад затруднился с ответом на этот вопрос, сегодня примерно половина этой группы определилась, отдав предпочтение государственному фонду. Можно предположить, что такая динамика стала следствием как растущего доверия к стабильности государственных финансов, так и убежденности в нестабильности даже самых процветающих частных бизнес-структур.

На общем фоне выделяются Томская область и Ханты-Мансийский автономный округ. В этих регионах доля респондентов, которые бы предпочли негосударственный пенсионный фонд, значительно превышает общероссийский показатель. В Томской области негосударственный фонд выбрали бы 29% опрошенных (в четыре раза чаще, чем в среднем по России), а в ХМАО – 14% (вдвое чаще, чем в среднем по стране). Примечательно, что именно в этих регионах респонденты чаще позитивно относятся к принципам пенсионной реформы в целом.